

L'exercice en bref

09

Introduction

PKRück poursuit son succès

PKRück peut se montrer plus que satisfaite de son évolution. Au terme de son cinquième exercice, l'entreprise enregistre déjà 10 % de part de marché, compte plus de 100 000 assurés, affiche des recettes de primes annuelles de CHF 100 millions environ et jouit d'une situation extrêmement confortable avec un taux de solvabilité de 304 %.

Malgré un environnement de marché peu favorable, PKRück est parvenue, en 2009, à améliorer encore une fois le résultat positif de l'année précédente. Le bénéfice de l'exercice a progressé de 73 % et s'établit à CHF 2,5 millions. Ce résultat particulièrement réjouissant est dû principalement à l'évolution des risques très favorable ainsi qu'au résultat des placements exceptionnellement bon.

L'évolution favorable des risques a également eu des répercussions positives sur la participation des clients aux gains obtenus sur les risques. Au total, 22 % des primes de risque en moyenne ont été restitués à nos clients au titre de la participation aux bénéfices.

PKRück souhaite poursuivre son développement sur le marché de la réassurance, raison pour laquelle nous avons élargi notre offre en 2009. Nous avons d'une part élaboré Stop-LossPlus, une assurance d'un genre nouveau pour les clients qui disposaient jusqu'à présent d'une assurance Stop-Loss classique. Nous avons d'autre part étoffé notre gamme de prestations grâce à une offre de prévention visant à réduire durablement les cas d'incapacité de travail ainsi que les absences au travail.

Chez PKRück, la satisfaction des clients et la qualité occupent une place centrale. Ainsi, nous avons mis à profit l'exercice écoulé non seulement pour développer notre offre, mais également pour améliorer les processus et optimiser la rapidité et la qualité avec lesquelles nous fournissons nos prestations.

Le présent rapport est un résumé des principaux événements et chiffres qui ont marqué l'exercice 2009. Quant au rapport annuel complet (en allemand), vous pouvez le télécharger sur notre site web www.pkruECK.com.

Chiffres clés

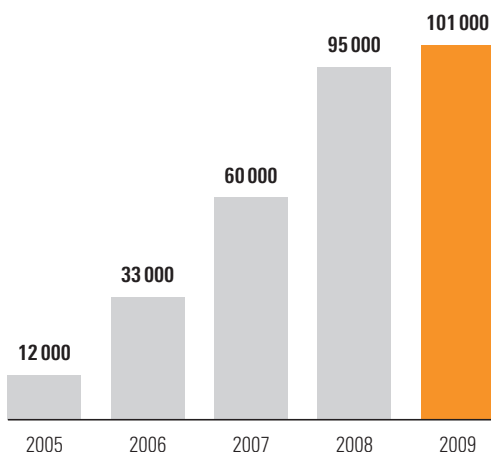
En CHF	2009	2008
Primes périodiques	91 922 626	85 188 985
Versements uniques	4 725 501	20 146 242
Charges d'assurance	-34 320 919	-35 211 097
Charges d'exploitation	-8 373 553	-7 932 340
Placements de capitaux	267 925 702	220 475 552
Capital propre	32 983 200	30 497 200
Solvabilité	304 %	357 %
Bénéfice de l'exercice	2 486 000	1 440 000
Effectif des assurés	101 000	95 000
Effectif du personnel	41	35

Rétrospective de l'année

Assurés et recettes de primes

Le nombre d'assurés a augmenté à 101 000 en 2009. Compte tenu de cette augmentation, les recettes de primes ont elles aussi connu une évolution favorable. PKRück a enregistré des recettes de primes périodiques à hauteur de CHF 91,9 millions, ce qui correspond à une hausse de 8%. Cette progression réjouissante témoigne que l'offre de PKRück continue de couvrir les besoins croissants de la clientèle.

Evolution de l'effectif des assurés



Les recettes résultant des primes uniques s'élèvent à CHF 4,7 millions pour la période sous revue. La valeur de l'année précédente de CHF 20,1 millions, qui avait bénéficié d'un effet unique exceptionnel, n'a pas pu être atteinte.

Le principal groupe cible de PKRück est constitué par les fondations collectives indépendantes et les caisses de pension propres aux entreprises. Les fondations collectives indépendantes ont largement contribué aux recettes de primes avec 73% des primes brutes.

Résultat technique

Le résultat technique de PKRück pour l'exercice sous revue est particulièrement réjouissant. Chez tous les clients, le taux de sinistres s'est révélé inférieur aux prévisions servant de base au calcul des primes. Les bénéfices actuariels qui en résultent ne sont pas, selon le modèle de PKRück, reversés aux actionnaires, mais sont rétrocédés presque exclusivement aux clients et, partant, aux assurés.

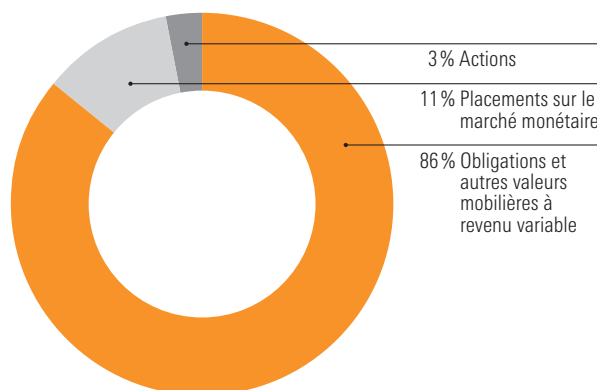
Compte tenu de cette évolution positive, les institutions de prévoyance assurées auprès de PKRück ont bénéficié ultérieurement d'une réduction de prime de 22% en moyenne par rapport à la prime initiale. La restitution de prime de 18% opérée au cours de l'exercice précédent a donc encore pu être augmentée.

Placements de capitaux

Suite aux importants afflux d'argent frais en provenance des opérations d'assurance, les placements de capitaux ont pu être augmentés de 22% pour s'établir à CHF 267,9 millions.

Répartition des placements au 31 décembre 2009

Total de 267,9 millions de CHF



Conformément à la stratégie de PKRück, les afflux d'argent frais ont été investis à faible risque. PKRück place au premier plan de ses priorités la garantie d'une bonne solvabilité et d'une capacité de paiement permanente, tout particulièrement dans le contexte des paiements de sinistres.

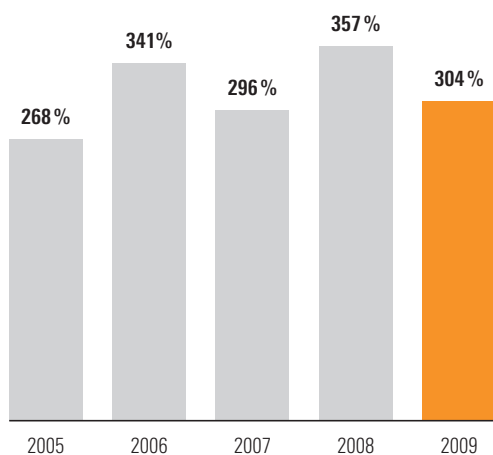
Une performance de 4,7%, soit de CHF 11,3 millions, a été réalisée pour l'ensemble du portefeuille. Le produit des placements obtenu se situe ainsi à 1,4% au-delà de l'indice de référence (Benchmark).

Dotation en fonds propres

En raison du fort accroissement du bénéfice de l'exercice, les fonds propres de PKRück ont eux aussi augmenté. A la date du bilan, les fonds propres de PKRück s'élevaient ainsi à CHF 33,0 millions, ce qui correspond à une augmentation de 8,2%.

La solvabilité, sur la base de laquelle on mesure la capacité à s'acquitter des engagements découlant des contrats d'assurance, était de 304% au 31 décembre 2009, soit à un niveau extrêmement confortable, que ce soit dans l'absolu ou par rapport à d'autres prestataires.

Solvabilité au 31 décembre



Dépenses pour la réduction des dommages

Au cours de l'exercice 2009 également, PKRück s'est fortement engagée pour la prévention des cas d'invalidité. A cet égard, la prise en charge médicale et la réinsertion professionnelle et sociale des assurés en incapacité de travail constituent un aspect fondamental. Les mesures regroupées sous le terme générique de «gestion des cas de prestations» doivent permettre d'améliorer l'évolution des sinistres pour les clients de PKRück.

L'important engagement pris dans ce domaine se reflète dans les dépenses consenties pour le règlement et la réduction des dommages, qui ont augmenté de 37% par rapport à l'année précédente pour s'établir à CHF 0,8 millions.

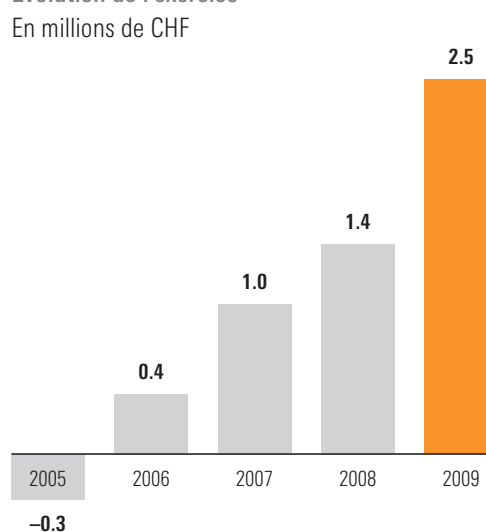
Dépenses administratives

Les dépenses administratives ont globalement augmenté de 6% à CHF 8,4 millions. Les dépenses de personnel (CHF 5,6 millions) représentent la majeure partie d'entre elles. Les dépenses administratives générales s'élèvent à CHF 2,3 millions et incluent notamment des frais importants dus au développement de logiciels dans le domaine de la gestion des cas de prestations.

Résultat annuel

L'exercice 2009 a été un franc succès non seulement sur le plan opérationnel mais également financier. Le bénéfice annuel a enregistré une progression de 73% pour s'établir à CHF 2,5 millions, ce qui a largement dépassé nos propres attentes.

Evolution de l'exercice



Bilan et compte de résultat

Bilan au 31.12.2009

Actifs		
En CHF	31. 12. 2009	31. 12. 2008
Investissements immatériels	0	144 125
Placements de capitaux	267 925 702	220 475 552
Créances	16 122 581	18 730 536
Autres biens	5 552 357	949 125
Compte de régularisation actif	2 351 336	2 491 399
Total des actifs	291 951 976	242 790 737

Passifs		
En CHF	31. 12. 2009	31. 12. 2008
Capital propre	32 983 200	30 497 200
Provisions techniques	235 100 642	190 301 838
Autres provisions	2 561 093	2 001 858
Engagements	19 244 630	19 111 139
Compte de régularisation passif	2 062 411	878 702
Total des passifs	291 951 976	242 790 737

Compte de résultat 2009

En CHF	2009	2008
Entrées de primes pour propre compte	75 945 385	86 671 299
Revenus des placements de capitaux	7 431 375	4 330 747
Gains non réalisés sur les placements de capitaux	6 115 103	1 232 405
Autres rendements actuariels pour propre compte	3 845 009	5 007 387
Charges pour cas d'assurance pour propre compte	-45 770 907	-35 211 097
Variations des autres provisions actuarielles nettes	-10 188 497	-37 090 591
Charges pour remboursements de prime	-21 919 273	-8 016 587
Charges pour la gestion d'assurance	-10 235 365	-9 465 044
Charges pour les placements	-705 253	-1 513 282
Pertes non réalisées sur les placements	-1 551 324	-4 118 998
Charges fiscales	- 480 253	-386 239
Bénéfice de l'exercice	2 486 000	1 440 000

À propos de PKRück

PKRück est une compagnie d'assurance vie spécialisée dans le domaine des caisses de pensions et fondations collectives. Elle propose des solutions d'assurance sur mesure pour la couverture des risques d'invalidité et de décès et ce, à des conditions équitables et compétitives. Outre l'assurance des risques, PKRück s'occupe aussi de la gestion intégrale des cas de prestations et propose des services de Care- et Case Management. PKRück a été fondé à la fin 2004 et compte aujourd'hui plus de 100 000 assurés.